







## SPEZIALFORMEN

Weitere Formen sind auf Anfrage möglich

Alle Steine in Schwerlehm oder Korklehm lieferbar – 1:0 bis 1:6 (1000 bis 400 kg/m<sup>3</sup>)



Dreieckstein mit Aussparung für Kabelschacht oder Geberitrohr  
Masse: Auf Wunsch




Kreis- oder Säulenstein  
mit Aussparung für Kabelschacht, Geberitrohr oder Zentrumsstab (zentriert oder unzentriert)  
Masse: Auf Wunsch



Halbkreis- oder Halbsäulenstein mit Aussparung  
für Kabelschacht oder Geberitrohr  
Masse: Auf Wunsch

Platten mit Aussparung für  
Kabelschacht oder Geberitrohr  
Masse: Auf Wunsch



Viertelkreisstein  
Masse: Auf  
Wunsch

Rechteckwinkelstein mit Halbkreisvorsatz, auf Wunsch mit  
Aussparung für Kabelschacht oder Geberitrohr  
Masse: Auf Wunsch